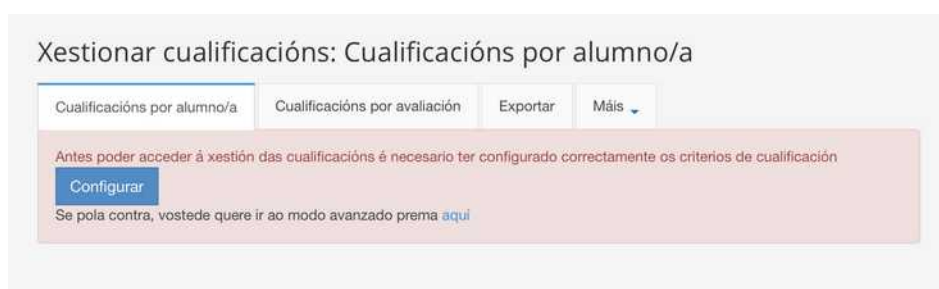
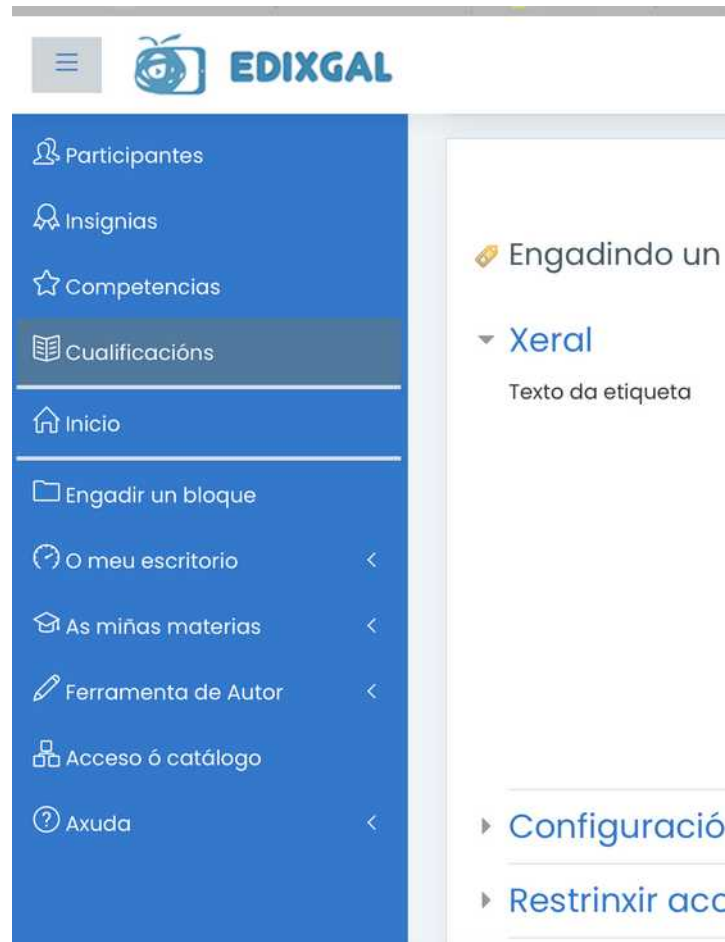


Configurar o apartado cualificacións

- Entre os diferentes elementos que vamos introducindo nos “temas” de cada materia no EVA, algúns deles son “avaliables”, é dicir o mestre/a terá que corrixilos (envío de tarefas, respostas en liña escritas...) ou ben serán corrixidos automaticamente (cuestionarios e algunhas actividades das editoriais). En cada caso será asignada a unha nota para cada alumno/a.
- Podemos ver cada unha destas notas, así como as respostas que deu cada alumno entrando como mestre/a no elemento correspondente (cuestionario, tarefa, etc...)
- Se queremos ter “organizado” nunha ollada como vai a evolución da clase en canto “ás súas notas”, sen ter que ir entrando en cada unha das actividades deberemos usar o botón “CUALIFICACIÓNS” no menú lateral
- Cando entremos por primeira vez neste apartado, dentro dunha materia, veremos un aviso que nos indica que “non está configurado aínda”, a razón é que **“non lle indicamos aínda en que avaliación queremos incluír cada un dos elementos avaliáveis que temos nos temas o EVA”**



Nas seguintes páxinas veremos como configurar este apartado para poder ver aquí as cualificacións do alumnado. Preme para elo botón CONFIGURAR.

- 1) Indica os nomes das tres avaliacións, podes deixalo tal como está por defecto. Non poderás cambiar a nota máxima asignada a cada avaliación, que será de 10. Preme o botón "gardar" para pasar o seguinte paso.

Criterios de cualificación: Configurar evaluaciones

Configurar criterios Más ▾

Pasos: 1 Avaliacións 2 Aspectos 3 Asignar actividades 4 Revisar configuración

Paso 1: Primeiro deberá crear as avaliacións
Se pola contra, vostede quere ir ao modo avanzado prema [aquí](#)

▼ Categoría de cualificación

(Novo) Categoría	Avaliación 1	Media ponderada de cualificacións	10,00
(Novo) Categoría	Avaliación 2	Media ponderada de cualificacións	10,00
(Novo) Categoría	Avaliación 3	Media ponderada de cualificacións	10,00

Categoría especial para aloxar todas aquelas actividades que xeran unha nota pero desexa excluílas das avaliacións

(Novo) Categoría	Non Available	Media ponderada de cualificacións	0,00
------------------	---------------	-----------------------------------	------

Gardar novas configuracións Cancelar

- 2) Preme no seguinte apartado "aspectos", aquí podes indicar, se o desexas os aspectos a avaliar e canto pesarán sobre a nota total... podes deixalo en branco se só queres avaliar os elementos dispoñibles nos temas sen ter en conta estas categorías. Preme o botón "gardar" ou ben "o botón de que non vas a usar a ponderación por aspectos" para pasar ó seguinte apartado.

Configurar criterios Más ▾

Pasos: 1 Avaliacións 2 Aspectos 3 Asignar actividades 4 Revisar configuración

Paso 2: Poderá asignar os diferentes aspectos que puntúan na avaliación
Se pola contra, vostede quere ir ao modo avanzado prema [aquí](#)

Se a cualificación do alumnado está desglosada por aspectos, nesta páxina pode configurar a ponderación. Un exemplo sería:

- Probas de asimilación de contidos 55% ou 5.5 puntos
- Realización de tarefas 30% ou 3 puntos
- Presentación de cadernos 10% ou 1 punto
- Tareas voluntarias 5% ou 0.5 puntos

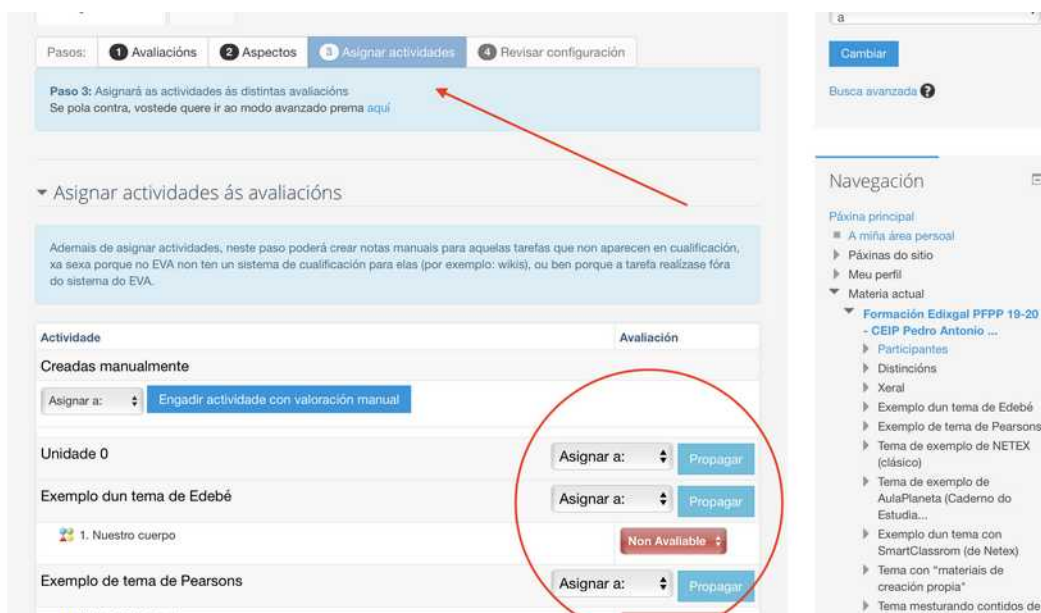
Se vostede non val utilizar aspectos, prema para ir ao seguinte paso

▼ Incluir novos aspectos

Nome	ponderación ?
Aspecto	0
Aspecto	0
Aspecto	0

Engadir unha fila máis

- 3) Escolle o penúltimo apartado "asignar actividades". Aquí terás que indicar para cada un dos elementos "avaliables" que teñas no temas en que trimestre se levarán a cabo. Podes tamén deixalos marcados como "non avaliáveis" ou "marcar todo un tema completo por trimestre". Preme gardar cambios cando teñas rematado.



Lembra que cada vez que introduzas nun tema da materia un "elemento avaliábel" terás que volver a este apartado para "indicar a que avaliación lle corresponde", posto que aparecerá sen asignar a ningunha avaliación.

Se deixas algún elemento avaliábel "sen asignar" non deixará que pases ó seguinte apartado.

Unha vez rematado tan só teremos que ir ó último apartado onde veremos un resumo das nosas decisións. Poderemos cambialas volvendo ós apartados anteriores en calquera momento.

Criterios de cualificación: Axustes rápidos

Configurar criterios Más ▾

Pasos: 1 Avaliacións 2 Aspectos 3 Asignar actividades 4 Revisar configuración

Se dá por boa a configuración de criterios: Xa pode acceder ao Xestionar cualificacións

Opcións: Ver criterios Editar criterios Ordenar criterios

Relación dos criterios definidos

Lendas: COEF ponderación ? MAX Cualificación máxima SIMUL Cualificación simulada ?

Agregación ?		COEF	MAX	SIMUL
Avaliación 1		3,33	10,00	6,00
Media ponderada de cualificacións				
1. Nuestro cuerpo		1,00	100,00	60,00
Unit 2. Digital Book		1,00	100,00	80,00
Unit 2. Pupil's Book		1,00	100,00	40,00
Unit 2. Activity Book		1,00	100,00	60,00
Avaliación 2		3,33	10,00	6,00
Media ponderada de cualificacións				
Unit 3. At the school canteen		1,00	100,00	60,00
7. Personas extraordinarias		1,00	100,00	80,00
¿Qué número falta?		1,00	100,00	40,00
Opera con números decimales (l)		1,00	100,00	60,00

Se agora volvemos ó apartado “cualificacións” veremos xa aparecer a lista do alumando coa súa nota total. Poderemos vela “desglosada” por trimestres “expandido” cada un dos alumnos .